



## پرورش دامهای مرتعی

عنوان شغل:

پرورش گوسفند

کد شغل: ۶۱۲۱۱۲۰۰۰۰

نمونه سؤالات شایستگی:

راه اندازی واحد پرورش گوسفند

کد شایستگی: ۶۱۲۱۱۰۰۰۰۱

معاونت پژوهش، برنامه ریزی و سنجش مهارت

دفتر سنجش مهارت و صلاحیت حرفه ای

۱- در جایگاه باز و نیمه باز ، فضای لازم برای هرراس دام ..... از جایگاه بسته در نظر گرفته می شود.

الف- بیشتر

ب- کمتر

ج- برابر

د- فرقی ندارد

۲- در نیم کره شمالی شیب سقف به سمت ..... آغل می باشد.

الف- جلو

ب- پشت

ج- کناره های

د- هم سطح

۳- در ارتباط با آخور کدامیک صحیح نمی باشد.

الف- جنس آخر از چوب، آهن، بتن و .... است.

ب- آخرها می تواند یک طرفه یا دو طرفه باشد.

ج- آخرها معمولا ۱۵ تا ۲۰ سانت بالاتر از جایگاه هستند.

د- عرض آخور دو طرفه کمتر از آخور یک طرفه است.

۴- به صورت استاندارد طول آخور برای میش و یا بز ماده ..... سانت می باشد.

الف- ۳۰

ب- ۴۰ تا ۴۵

ج- ۵۰

د- ۶۰

۵- عرض آخور برای بره یا بزغاله پروار چند سانت می باشد.

الف- ۱۰

ب- ۲۰

ج- ۳۰

د- ۵۰

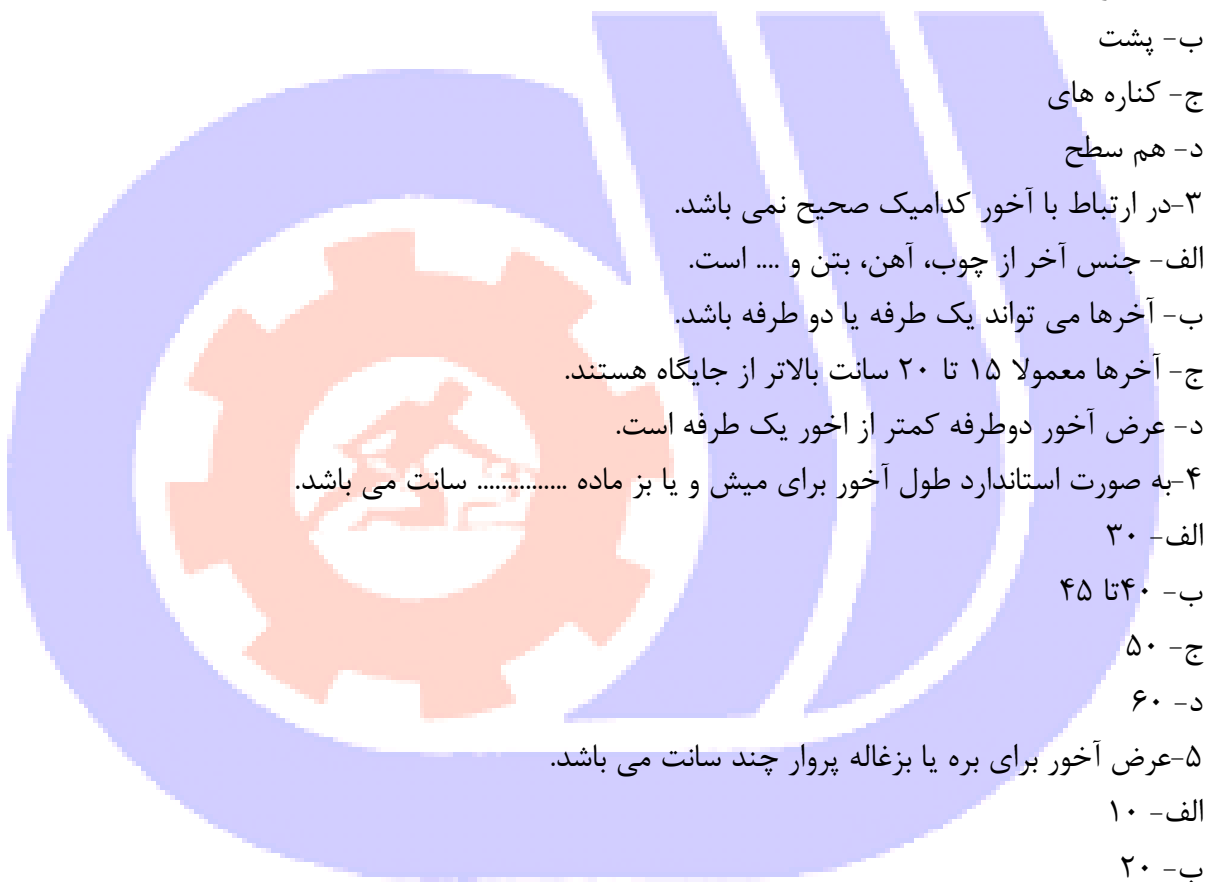
۶- عمق آخور را برای میش یا قوچ به طور متوسط چند سانت در نظر می گیرند.

الف- ۱۵

ب- ۲۳

ج- ۳۰

د- ۵۰



۷- بیشترین طول آخور مربوط به کدامیک می باشد.

الف- بز یک ساله یا شیشک

ب- بره یا بزغاله پروار

ج- میش یا بز ماده

د- قوچ یا بز نر

۸- طول آبشخور در کدامیک کمترین می باشد.

الف- بز یک ساله یا شیشک

ب- بره یا بزغاله پروار

ج- میش یا بز ماده

د- قوچ یا بز نر

۹- عمق آبشخور در میش یا قوچ چند سانت می باشد.

الف- ۱۰

ب- ۳۰

ج- ۱۵

د- ۴۵

۱۰- درب آغل باید نسبتا وسیع و تقریبا به عرض ..... متر باشد تا عبور گوسفندان به راحتی صورت پذیرد.

الف- ۱

ب- ۲,۵

ج- ۴

د- ۶

۱۱- مساحت مورد نیاز هر راس گوسفند برای بیمارستان چند متر مربع است؟

الف- ۰,۱

ب- ۰,۳

ج- ۰,۲

د- ۰,۵

۱۲- مساحت مناسب برای هر راس گوسفند در محوطه مسقف چند متر مربع است؟

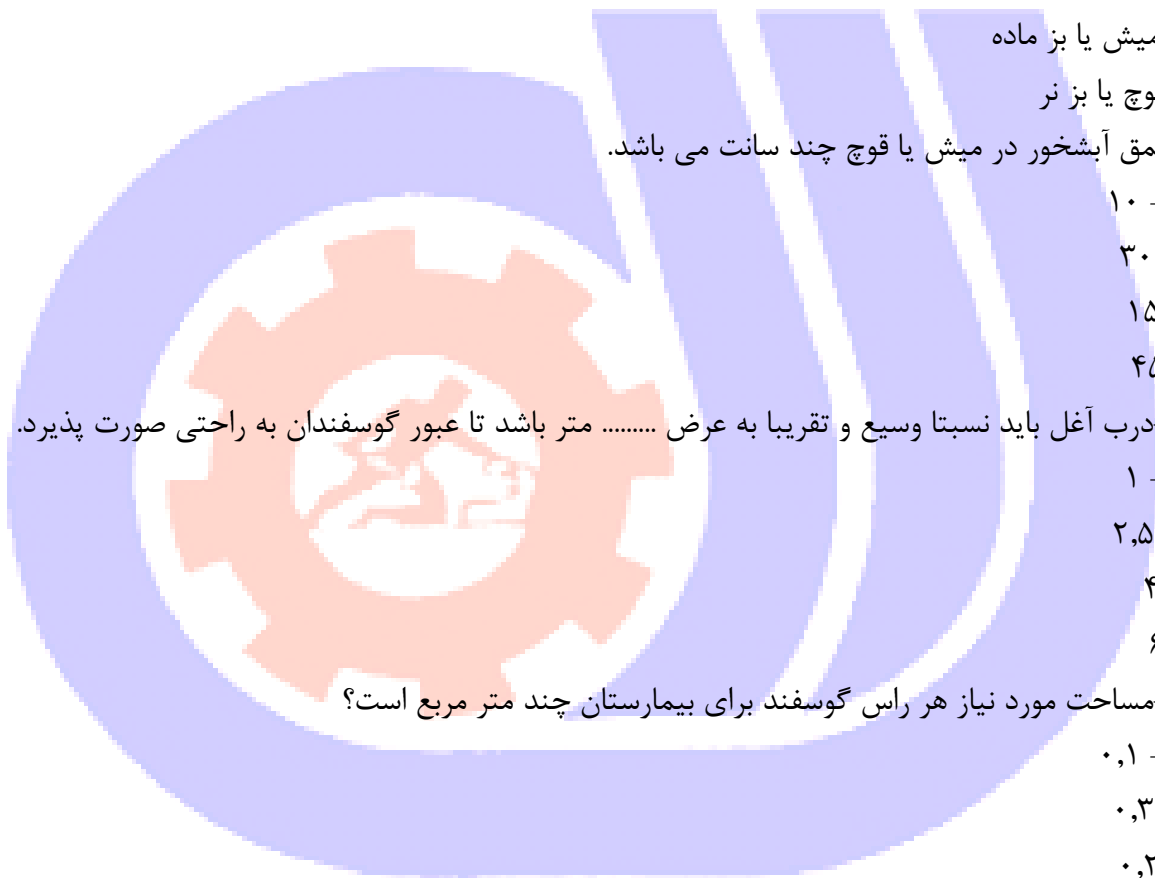
الف- ۱ متر مربع

ب- ۲ متر مربع

ج- ۱,۵ متر مربع

د- ۰,۵ متر مربع

۱۳- حداقل فاصله گوسفندداری با رودخانه چند متر است؟



الف- ۲۰۰ متر

ب- ۱۰۰ متر

ج- ۴۰۰ متر

د- ۳۰۰ متر

۱۴- بخشی روباز که با حصار یا دیوار کوتاه از محوطه دامداری جدا میشود و برای قرار گرفتن دام در فضای باز و زیر نور خورشید در بهار و تابستان کاربرد دارد.

الف- زایشگاه

ب- بهاریند

ج- سالن شیر دوشی

د- انبار

۱۵- کدام یک در مورد انبار علوفه صحیح نمی باشد.

الف- محل نگهداری و چیدمان علوفه ها بهتر است از کف زمین فاصله داشته باشد

ب- علوفه از سیم های برق و سیستم های گرمایشی فاصله داشته باشند

ج- با توجه به نشخوارکننده بودن حیوان ، رشد و تکثیر قارچ و کپک در روند گوارشی حیوان تاثیر ندارد.

د- درزها و پنجره ها جهت جلوگیری از ورود جوندگان و پرندگان باید کنترل شود.

۱۶- در مورد سیلو کدام گزینه صحیح نیست.

الف- به منظور افزایش مدت زمان نگهداری از علوفه های مختلف از سیلو در دامداری ها استفاده میشود

ب- در مناطق شمالی کشورمان که فاصله آب های زیرزمینی از سطح زمین کم می باشد، سیلوهای نیمه زیرزمینی مناسبتر هستند.

ج- سیلوهای دائمی به صورت افقی و نوع موقت عمودی طراحی و ساخته میشوند.

د- اگر حداقل فاصله آبهای زیرزمینی تا سطح زمین ۴ متر باشد، سیلوهای زیر زمینی گزینه ایده آلی به شمار می روند

۱۷- در مورد زایشگاه کدام مورد درست نمی باشد.

الف- کف آن حتما بتن و قابل شستشو و ضدعفونی باشد.

ب- در زایشگاه تاسیسات مناسب برای متعادل ساختن دما تعبیه شود.

ج- در ورودی زایشگاه و آغل از حوضچه های ضدعفونی استفاده شود

د- محل زایشگاه را در نزدیکی سالن پرورش در نظر بگیرید.

۱۸- از نظر مساحت توصیه شده جهت استراحت و محل گردش ، کدام نوع دام زیر بیشترین مساحت را نیازمند است.

الف- شیشک

ب- میش بالغ

ج- بره

د- قوچ بالغ

۱۹- در برآورد فضا و تاسیسات ارتفاع دیوار در جایگاه گوسفند را چقدر در نظر می گیرند.

الف- ۲,۵ تا ۳ متر

ب- ۱ تا ۱,۵ متر

ج- زیر ۱ متر

د- بالای ۳ متر

۲۰- در جایگاه های باز و نیمه باز، فضای لازم برای هر رأس گوسفند ..... از جایگاه بسته است.

الف- کمتر

ب- بیشتر

ج- متناسب

د- برابر

۲۱- بهار بند در مناطق سردسیر رو به ..... و در مناطق گرمسیر در جهتی غیر از ..... ساخته میشود.

الف- شمال - جنوب

ب- شرق - غرب

ج- جنوب - جنوب

د- شمال - شمال

۲۲- در طراحی و ساخت حمام ضد کنه ترتیب جایگاه از راست به چپ برابر است با..... و ..... و .....

الف- ضد عفونی - راهرو ورودی - راهرو خروجی

ب- راهرو ورودی - ضد عفونی - راهرو خروجی

ج- راهرو خروجی - ضد عفونی - راهرو ورودی

د- ضد عفونی - راهرو خروجی - راهرو ورودی

۲۳- در ارتباط با دیوار جایگاه کدام درست نمی باشد.

الف- دیوارهایی که از آجر ساخته شده است نیازی به بند کشی سیمانی ندارد.

ب- ضخامت دیوارها با توجه به شرایط اقلیمی و نوع مصالح رعایت شود.

ج- در مناطقی که از چوب استفاده می شود ، چوب ها قبل از مصرف باید بطور کامل قیراندود گردد.

د- دیوارهایی که از خشت خام ساخته می شود جهت حفظ بهداشت گوسفندان و جلوگیری از خاک خوری دام

و نفوذ انگل ها بدخل منافذ ، بایستی از اندود ملات ماسه سیمان به عنوان روکش استفاده شود.

۲۴- بر اساس استاندارد نظام دامپروری یک گوسفند پرواری با پرورش سیستم مسقف به چند متر فضا نیاز دارد.

الف- ۲ متر

ب- ۳ متر

ج- ۲,۵ متر

د- ۱,۳ متر

۲۵- مساحت بهاریند معمولا ..... برابر فضای مسقف است.

الف- ۱

ب- ۲

ج- ۳

د- ۴

۲۶- در ساختمان تاسیسات جهت ساخت انبار خوراک ارتفاع سقف در سالن های بزرگ و کوچک از راست به چپ به ترتیب .... است.

الف- ۸ - ۴ متر

ب- ۴ - ۲ متر

ج- ۱۰ - ۶ متر

د- ۸ - ۸ متر

۲۷- برای ساخت قرنطینه و درمانگاه در گوسفند داری به ازای هر راس دام چند متر فضا در نظر می گیرند.

الف- ۲-۴ متر

ب- ۱,۵ تا ۲ متر

ج- ۰,۵ تا ۱ متر

د- ۶ متر

۲۸- جهت زایمان گوسفندانی که همسان سازی فحلی شده اند حداقل چند زایشگاه انفرادی به ازای ۱۰۰ راس گوسفند در نظر می گیرند.

الف- ۲۰

ب- ۳۰

ج- ۴۰

د- نصف

۲۹- در ابعاد توصیه شده جهت جایگاه شیردوشی، طول جایگاه را جهت احداث چند متر در نظر می گیرند.

الف- ۴

ب- ۳

ج- ۲

د- ۱

۳۰- در طراحی ابعاد حوضچه ضد عفونی، عمق حوضچه را چند متر در نظر می گیرند.

الف- ۳

ب- ۲,۵

ج- ۱,۳

د- ۰,۵

۳۱- میش ها تقریبا به ..... سانتی متر و بره ها به ..... سانتی متر طول آخور نیاز دارند. (از راست به چپ)

الف- ۳۰-۴۰

ب- ۳۰-۴۰

ج- ۵۰-۵۰

د- ۵۰-۶۰

۳۲- در بحث محاسبات برآورد اقتصادی ساخت جایگاه کدامیک نقشی ندارد.

الف- نیاز به سرمایه ی اولیه و هزینه تجهیزات

ب- عدم نیاز به سرمایه ی در گردش یکسال، هزینه ی آب و برق و گاز و واکسن

ج- نیاز به هزینه جیره، سیدر، اسپرم ، سونوگرافی، هزینه حمل

د- نیاز به جدول پیش بینی سود و سود خالص در دوره ۱۲ ماهه

۳۳- روش ..... ، که بدون در نظر گرفتن بهداشت و تعداد گله خود افراد در آن تعداد زیادی گوسفند را نگهداری می کنند. در این روش میزان درصد بیماری و همچنین مرگ و میر دامها بسیار زیاد می باشد.

الف- نوسازی شده

ب- بهسازی شده

ج- سنتی

د- مدرن

۳۴- روش ..... محیط یک مقدار دچار تغییرات شده است و شکل و شمایل بهداشتی به خود گرفته است. دامدار نیز بر اساس اطلاعات خود بر اساس تراکم فضا به نگهداری انواع دام خواهد پرداخت.

الف- نوسازی شده

ب- بهسازی شده

ج- سنتی

د- مدرن

۳۵- روش ..... بر اساس اصول و قواعد مدرن دامداری افراد مختلف به نگهداری و پرورش انواع نژاد گوسفند می پردازند. تا بتوانند در مدت زمان مشخص و کوتاهی به درآمد مورد نظر خود دست پیدا کنند.

الف- نوسازی شده

ب- بهسازی شده

ج- سنتی

د- هیچکدام

۳۶- کف سوله دامداری باید با مواد و مصالح ساختمانی قابل شستشو و ضد عفونی ساخته شود. بهترین مصالح ..... می باشد.

الف- بتن و سیمان

ب- گاه

ج- گل

د- چوب و الوار چینی

۳۷- کدامیک در انتخاب نوع مصالح ساختمانی جایگاه گوسفند داری تاثیر کمتری می باشد.

الف- آب و هوای منطقه

ب- توان اقتصادی دامدار

ج- هدف پرورش

د- سلیقه دامدار

۳۸- برای احداث جایگاه در مناطق مرطوب از ..... و در مناطق کویری از ..... استفاده می شود.

الف- سیمان - آجر

ب- آجر - سیمان

ج- سیمان - گل و چوب

د- گل و چوب - سیمان

۳۹- در سالن های شیردوشی ، جنس مصالح بکار رفته در پوشش دیوارها از کدام گزینه زیر می باشد.

الف- سیمان

ب- گل

ج- سفال

د- کاشی و سرامیک

۴۰- در تجهیزات دامپروری برای انتقال خوراک به میکسر از ..... استفاده می شود.

الف- بالابر

ب- آسیاب

ج- خرد کن

د- مخلوط کن

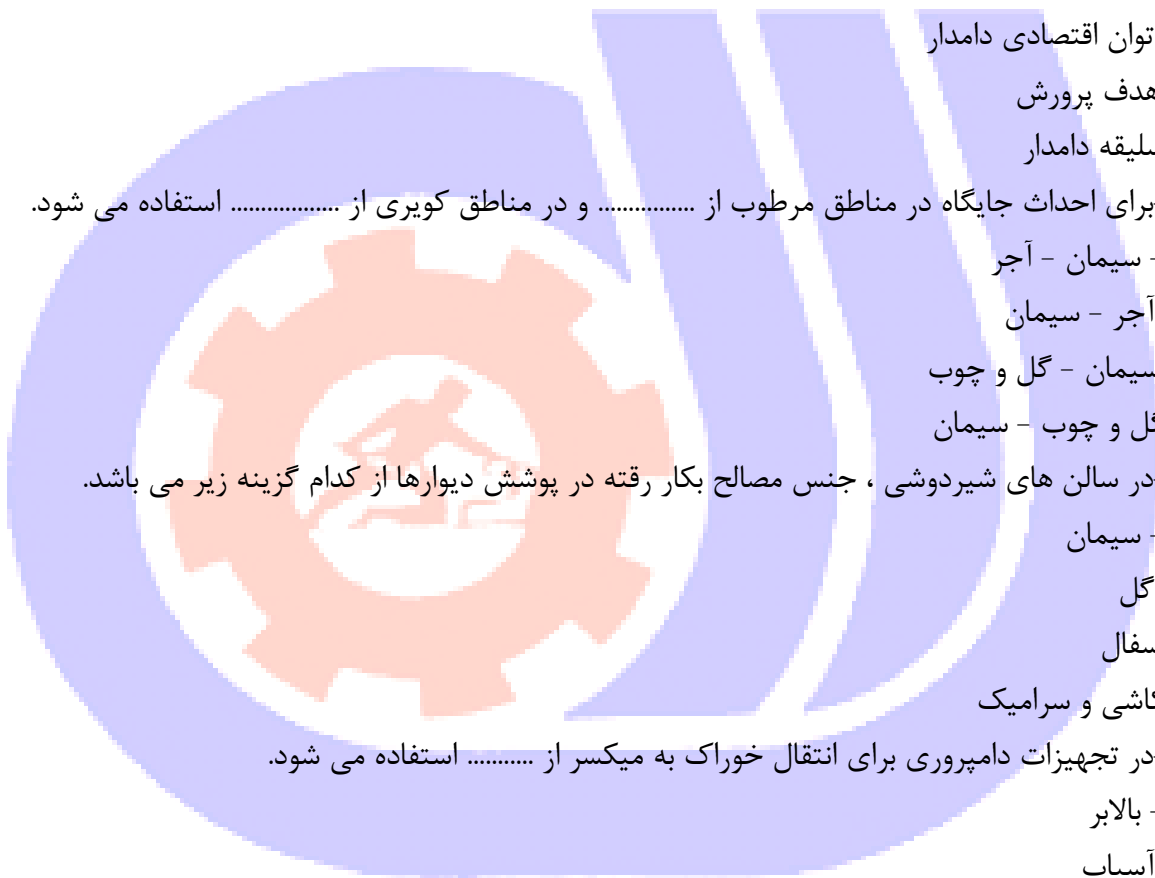
۴۱- برای مخلوط کردن اجزای تشکیل دهنده کنسانتره از دستگاه ..... استفاده می شود.

الف- بالابر

ب- آسیاب

ج- خرد کن

د- میکسر





۴۲- برای خورد کردن غلات مورد استفاده قرار می گیرد و هم به صورت چکشی است هم غلطکی .....  
الف- میکسر

ب- آسیاب

ج- غلطک

د- بالابر

۴۳- مصالحی که برای سقف جایگاه پرورش مورد استفاده قرار می گیرد، معمولا در جایگاه بسته، ..... و در جایگاه باز، ..... می باشند.

الف- تیرآهن و آجر- ایرانیت و ورقه فلزی

ب- ایرانیت - آجر

ج- ورقه فلزی - تیرآهن

د- آجر - تیرآهن

۴۴- کدامیک از ویژگی های بهار بند نمی باشد.

الف- دیوار و حصار باید به اندازه کافی بزرگ باشد تا حیوانات وحشی امکان ورود به آن را پیدا نکنند

ب- بهاربند در اغلب مواقع در ضلع جنوبی و شرقی آغل و محل نگهداری گوسفندان در نظر گرفته میشود.

ج- ضخامت دیوار بهاربند را ۱۵ سانت در نظر می گیرند.

د- درب و محل ورود و خروج دام به بهاربند باید حدود ۰,۵ تا ۱ متر عرض داشته باشد.

۴۵- جهت تامین ذخیره منبع آب کدام روش در سال پرورش گوسفند مناسب می باشد.

الف- استفاده از منبع هوایی

ب- استفاده از حوضچه های سیمانی

ج- نیازی نیست

د- هر دو روش مناسب است

۴۶- در ارتباط با نقل و انتقال دام کدامیک صحیح نیست.

الف- حمل و نقل دام زنده حتما باید توسط ماشین های دارای مجوز از سازمان دامپزشکی انجام شود

ب- انتقال دام از یک استان به استان دیگر نیازمند مجوز می باشد.

ج- مشکلاتی نظیر از دست دادن وزن دام و یا ایجاد تلفات در گله ممکن است در نقل و انتقال دام اتفاق افتد.

د- هر دامداری می تواند دام خود را صرف سالم بودن جهت کشتار شخصا به کشتارگاه ببرد.

۴۷- در ارتباط با نقل و انتقال دام کدام صحیح نمی باشد.

الف- شماره پلاک دریافت شده از دامپزشکی را حتما نصب کنید.

ب- باید ماشین حمل دام دارای کف پوش مناسب باشد.

ج- قرنطینه کردن دام قبل کشتار نیازی نیست.

د- در مسیرهای طولانی باید علوفه و آب کافی برای آنها تهیه شود.

۴۸- کدامیک جزو شرایط بارگیری نمی باشد.

الف- در موقع بارزدن دام ها و پیاده نمودن سعی شود در کمال ملایمت و در نهایت آرامش و خونسردی با بره ها رفتار گرد

ب- استرس حاصل از جابجایی باعث افت وزن و بد شدن کیفیت لاشه می شود.

ج- استفاده از چوب های پهن و قرار دادن آن بین زمین و سطح کف کامیون می تواند به بارگیری کمک نماید.  
د- می توان برای سوار یا پیاده نمودن بره ها از گرفتن پشم آنها کمک گرفت.

۴۹- هنگام طولانی بودن مسیر جهت نقل و انتقال دام کدامیک صحیح نمی باشد.

الف- هنگام انتقال دام، علوفه و آب و آذوقه کافی را برای دام های خود فراهم آورید

ب- برای جلوگیری از کاهش فرسودگی زیر نور آفتاب زمان انتقال دام را به اول صبح یا انتهای عصر موکول نمایید.

ج- در هوای مرطوب از دام ها محافظت شود، زیرا در این هوا خطر ابتلا به پانومی گوسفندان بالا می رود

د- جابجایی دامها باید سریعاً انجام پذیرد و راننده دام را با سرعت زیاد به جهت کاهش تلفات به مقصد برساند.  
۵۰- جهت انتقال دام باید از کدام سامانه مجوز نقل و انتقال را اخذ کرد.

الف- دامپزشکی

ب- جهاد کشاورزی

ج- سازمان راهداری و حمل و نقل جاده ای کشور

د- پایش بیماری های دامی

۵۱- به شرایط آب و هوایی یک منطقه جغرافیایی نظیر دما، رطوبت و .... در مدت زمانی نسبتاً طولانی در اصطلاح ..... گویند.

الف- اقلیم

ب- توپوگرافی

ج- مکان

د- سکونت گاه

۵۲- در هواشناسی معمولاً شرایط ..... آب و هوا و در اقلیم شناسی مشخصه های ..... آب و هوای منطقه مورد بررسی قرار می گیرد.

الف- دراز مدت - کوتاه مدت

ب- کوتاه مدت - دراز مدت

ج- کوتاه مدت- کوتاه مدت

د- دراز مدت- دراز مدت

۵۳- در ارتباط با اقلیم کدامیک از گزینه های زیر در رفاه و آسایش حیوان تاثیر ندارد.

الف- تابش آفتاب

ب- رطوبت هوا

ج- میزان بارندگی

د- ارتباط با دامدار

۵۴- کدامیک از شرایط زیر برای گوسفند مناسب تر می باشد.

الف- کوران

ب- دمای محیطی بالا

ج- رطوبت بالا

د- منطقه معتدل

۵۵- محل جایگاه دام باید از زمین های اطراف ..... باشد.

الف- بلندتر

ب- پست تر

ج- هم سطح

د- تفاوتی ندارد

۵۶- در مناطق سردسیر جایگاه باید..... و ..... جهت وزش بادهای غالب منطقه باشد.

الف- رو به آفتاب - مقابل

ب- رو به آفتاب - برخلاف

ج- پشت به آفتاب - مقابل

د- پشت به آفتاب - بر خلاف

۵۷- کدامیک در ارتباط با ساختمان و جایگاه پرورش صحیح نمی باشد.

الف- جهت وزش بادهای فصلی باید از مناطق مسکونی به سمت دامداری باشد

ب- ظرفیت مورد نیاز بر اساس مساحت آغل تعیین می شود.

ج- شیب در جایگاه دامداری نیاز نیست و گوسفندان هر شرایط جایگاهی را پذیرا هستند.

د- محل جایگاه باید از خانه های مسکونی فاصله داشته باشد.

۵۸- کدامیک جایگاه نیمه باز می باشد.

الف- open shed

ب- close shed

ج- semi-open shed

د- shelter

۵۹- جایگاهی که داری سه دیوار جانبی و مسقف بوده و سمت جنوبی آن به بهار بند ختم می شود، چه نام دارد.

الف- جایگاه باز

ب- جایگاه نیمه باز

ج- جایگاه بسته

د- سرپناه

۶۰- برای مناطق گرم ( خشک و مرطوب ) این جایگاه توصیه می شود.

الف- باز

ب- بسته

ج- نیمه باز

د- مرتع

۶۱- در مناطق سردسیر با فصول طولانی جایگاه ..... مناسب پرورش گوسفند می باشد.

الف- باز

ب- نیمه باز

ج- بسته

د- مرتع

۶۲- برای تاسیس یک واحد گوسفند داری حداقل فاصله با منزل مسکونی ..... متر می باشد.

الف- ۵۰

ب- ۱۰۰

ج- ۲۰۰

د- ۵۰۰

۶۳- رطوبت نسبی مناسب برای جایگاه گوسفند ..... درصد می باشد.

الف- ۳۰

ب- ۶۰

ج- ۸۰

د- ۵۰

۶۴- حداقل و حداکثر دمای مناسب جهت زایشگاه چند درجه سانتی گراد است؟

الف- حداقل ۱۵ و حداکثر ۲۰

ب- حداقل ۳۰ و حداکثر ۳۵

ج- حداقل ۲۵ و حداکثر ۳۰

د- هیچکدام

۶۵- گوسفند در برابر کدام یک از عوامل زیر رنج می برد و مقاومت کمتری دارد؟

الف- تغییرات جوی

ب- کوران

ج- رطوبت



د- ب و د صحیح است

۶۶- چند درصد منافع مراتع مربوط به ارزش های زیست محیطی آنهاست؟

الف- ۲۵

ب- ۵۰

ج- ۷۵

د- ۸۵

۶۷- محاسن پرورش گوسفند کدام است.

الف- سازگار با شرایط آب و هوایی

ب- قدرت دفاع کم

ج- حساسیت به بیماری انگلی

د- قدرت یادگاری پایین

۶۸- پرورش گوسفند در روستاهای ایران اغلب به چه صورت انجام می پذیرد.

الف- چرای آزاد

ب- نیمه آزاد

ج- متراکم مزرعه ای

د- متحرک

۶۹- در ارتباط با مکان جایگاه پرورش گوسفند کدام مورد صحیح نمی باشد.

الف- در مناطق گرمسیر جایگاه باید رو به آفتاب و خلاف وزش باد منطقه باشد .

ب- مکان جایگاه دام باید به گونه ای باشد که بهترین و بیشترین استفاده از آفتاب را بهره ببرد.

ج- کف ، در و دیوار و سقف محل پرورش گوسفند باید بادوام ، غیرقابل نفوذ ، قابل شستشو و ضد عفونی کننده باشد.

د- فاصله مناسب مکان پرورش دام از خانه های مسکونی باید رعایت شود.

۷۰- در ارتباط با مکان جایگاه پرورش گوسفند کدام مورد صحیح نمی باشد؟

الف- مکان نگهداری دام از محل سکونت فاصله داشته باشد

ب- زمینی که نزدیک به زمین کشاورزی است برای دامداری انتخاب نشود

ج- فاصله دامداری نباید با محل زندگی دامدار فاصله زیادی داشته باشد.

د- عایق بندی و گرفتن درز دیوارها نیازی نمی باشد.

۷۱- به تمامی گیاهانی که به صورت طبیعی و یا مصنوعی جهت تغذیه دام کشت می شود ..... گویند

الف- چراگاه

ب- مرتع

ج- توپوگرافی

د- اقلیم

۷۲- کدامیک از ویژگی های مراتع نمی باشد.

الف- وجود مراتع در هر ناحیه ای مانع از برخورد مستقیم قطرات باران بر سطح خاک می شوند

ب- وجود پوشش گیاهی می تواند بر وقوع بلایای طبیعی همچون سیل و بروز طوفان های خاک جلوگیری نماید

ج- وجود مرتع باعث می شود که شکستگی و فرسایش خاک کاهش می یابد.

د- مراتع بیلاقی بیشترین آسیب را در حین چرا می بینند.

۷۳- کدام یک از مراتع زیر در تمام فصول سال قابل بهره برداری می باشد.

الف- بیلاقی

ب- قشلاقی

ج- میان بند

د- پس چر

۷۴- کدام مرتع بیشترین آسیب و صدمه را از لحاظ چرا دام می بیند.

الف- بیلاقی

ب- قشلاقی

ج- میان بند

د- پس چر

۷۵- جهت وزش بادهای فصلی باید از ..... باشد.

الف- مناطق مسکونی به سمت گوسفند داری

ب- گوسفند داری به مناطق مسکونی

ج- شرق به غرب

د- فرقی ندارد

۷۶- جایگاه بسته را می توان در مناطق آب و هوایی ..... مورد استفاده قرار داد.

الف- معتدل

ب- خشک

ج- مرطوب

د- مختلف

۷۷- مدت معین چرا از نظر آنکه در سطح تولید مرتع تغییری حاصل نشود در ایران به طور متوسط چند روز است ؟

الف- ۵۰ روز

ب- ۱۲۵ روز



ج- ۱۰۰ روز

د- ۱۵ روز

۷۸-هدف اصلی از ایجاد ساختمان های دammersی .....است.

الف- راحتی دام

ب- تولید بیشتر با حفظ کیفیت مطلوب

ج- راحتی دامدار

د- اخذ مجوز

۷۹-برای مناطقی که سطح آب در زمین کم تر از ۴ متر باشد از چه نوع سیلویی استفاده می شود.

الف- افقی

ب- عمودی

ج- زیر زمینی

د- نیمه زیر زمینی

۸۰-برای حل مشکل رطوبت کف سالن کدام مورد مناسب نمی باشد.

الف- شیب بندی درست

ب- تهویه مناسب

ج- سیستم تهویه

د- تعداد آبشخور زیاد

